



## TIPS och frågeställningar efter att läst boken, "Lille Lustig i formlandet"



Hej!  
Jag heter Lille Lustig.  
Jag är trekantig. Andra kan vara fyrkantiga.  
En del är runda som cirklar,  
eller långa och smala,  
som en rektangel kan vara.  
Alla är vi olika men lika värda!




### Diskussionsfrågor: Likheter och olikheter

Alla är vi olika! Olika former, färger, känslor, styrkor och svagheter m.m.

Men vi är alla lika unika och värdefulla!



Gissa vad vi är  
för former?



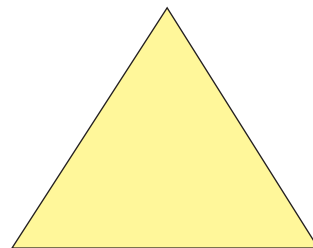
Ser du några  
likheter och  
olikheter?

- Kan du se några likheter och olikheter på de olika geometriska formerna?
- Hur många saker vet du som är:  
runda (Cirkel) – trekantiga (Triangel) – fyrkantiga (Kvadrat) – avlånga (Rektangel)
- Vilka former finns det i rummet där du är?
- Gå ut i naturen och leta olika former.
- Låt barnen göra egna formfigurer att sätta upp i rummet med barnens namn.
- Låt barnen rita olika former och färglägg.
- Gör en färgglad tavla av de olika formerna.
- Rita och klipp ur olika former. Låt barnen sätta ihop formerna till olika saker  
ex. en bil, tåg, snögubbe raket, sprattelgubbe, mobil. m .m.
- Vilket djur kan du göra av de geometriska formerna?
- Vad finns det för geometriska trafiktavlor?

Våra vanligaste  
geometriska former




**Kvadrat**  
(som ett fönster på ett hus)




**Triangel**  
(som en vägskylt)



**Rektangel**  
(som en TV)



**Cirkel**  
(som en klocka)



Tips! Berätta även vår flanosaga: "Formmonstret" med färg och form

TIPS  
SKAPA MED FORMER  
Låta fantasin flöda!

